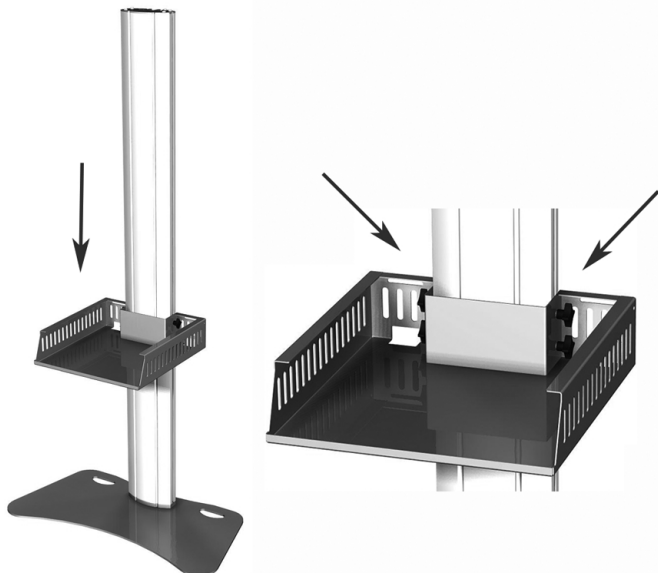


1

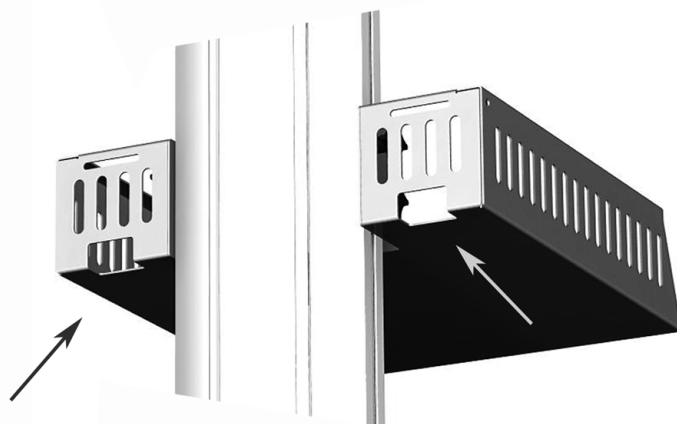
Montage onderbak



Schuif de onderbak van de media behuizing over de zuil. Zorg dat in beide T-sleuven van de zuil één klemstrip zit. Breng de onderbak naar de gewenste hoogte en draai de vier knoppen aan.

2

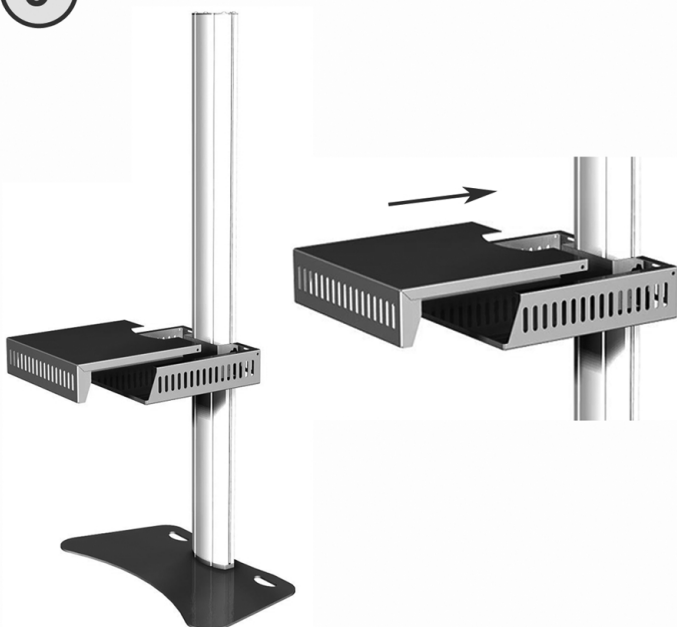
Media speler aansluiten



Plaats de media-speler zover mogelijk naar voren in de onderbak zodat de koeling optimaal kan functioneren. Gebruik de openingen aan de achterzijde (zie afbeelding) voor het doorvoeren van de bekabeling.

3

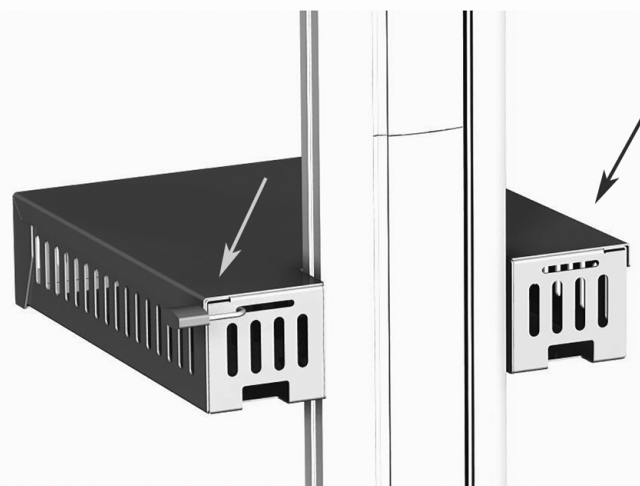
Plaatsen deksel



Schuif het deksel vanaf de voorkant voorzichtig over de onderbak tot zijn uiterste positie.

4

Media behuizing afsluiten (optioneel)



De mediabehuizing kan afgesloten worden door middel van een optioneel hangslot. Dit slot wordt door de horizontale sleuf aan de achterzijde gestoken en vervolgens door de zijkant van de onderbak en deksel gebracht. Naar wens kan een hangslot aan de linker- en/of rechterzijde worden aangebracht.